


En t'aidant du texte, et en utilisant les regroupements, **cite** la classe grammaticale r' chacun des mots :



{ « » =
 « » =
 { « » =
 « » =
 { « » =
 « » =
 { « » =
 « » =



Avant de réaliser les exercices ci-dessous, consulte ton référentiel page 196, lis la fiche de synthèse n° 37 « Les homophones grammaticaux »

Place à l'entraînement !

1. Choisis la bonne graphie.

<p>« a » ou « à »</p> <p> autre forme du verbe avoir « as »</p>	<p>Mon père..... acheté une caisse..... outils.</p> <p>Le bébé sourit..... sa mère qui lui..... préparé un dessert la banane.</p> <p>C'est lui qui..... raison, tu..... fait une erreur !</p> <p>Qui..... inventé la machine à vapeur ?</p>
<p>« on » ou « ont »</p> <p> on n' - n'ont</p>	<p>Dès qu'..... s'est approché, ils..... pris la fuite.</p> <p>En Alsace, les façades des maisons..... des fleurs au balcon.</p> <p>..... se demandait quand tu allais arriver !</p> <p>Les alpinistes..... pas pris assez de précautions.</p> <p>Même si..... a pas envie,..... doit faire notre travail !</p> <p>Nos parents..... -ils pas souvent raison ?</p>